


---

# Edelstahlrollen Stainless steel castors



**394a** Lenkrolle / Swivel castor

**394h** Lenkrolle mit Totalfeststeller nachlaufend / Swivel castor with total brake mounted behind

Möbelrollen / Furniture castors  
 Apparaterollen / Apparatus castors  
 Medizinisch-Technische Rollen / Medical equipment castors  
 Transportgeräterollen / Transport appliance castors  
 Schwerlastrollen / Heavy duty castors  
 Bäckerrollen / Bakery castors  
 Räder / Wheels  
 Zubehör / Accessories



<b>394a 29G100r EPD</b>	100	30	138	42	77x67	8,5	61x51/57x48	100		
<b>394a 29G125r EPD</b>	125	30	162,5	44	77x67	8,5	61x51/57x48	100		

<b>394h 29G100r EPD</b>	100	30	138	42	77x67	8,5	61x51/57x48	100		
<b>394h 29G125r EPD</b>	125	30	162,5	44	77x67	8,5	61x51/57x48	100		

### Technische Beschreibung

- Edelstahlgehäuse
- Schwenklager mit zweireihigem Kugellauf
- Kugeln aus Edelstahl
- Dichtring

### Radserie 29Gr

- thermoplastische Elastomer-Bandage (TPE), eisengrau RAL 7011 (Shore A 80)
- Kunststoff-Radkörper silbergrau RAL 7001 ohne Fadenschutz
- Gleitlager
- Kontaktverfärbung auf unversiegelten Böden möglich!

### Technical description

- stainless steel housing
- swivel bearing with double ball race
- ball bearings of stainless steel
- sealing ring

### Wheel series 29Gr








- thermoplastic elastomer tyre (TPE) iron grey RAL 7011 (Shore A 80)
- plastic wheel centre silver grey RAL7001
- without thread guard
- plain bearing
- Contact discoloration on unsealed grounds possible!










**394a** Lenkrolle / Swivel castor

**394h** Lenkrolle mit Totalfeststeller nachlaufend / Swivel castor with total brake mounted behind



							
<b>394a 29G100r ELD</b>	100	30	131,5	42	12,2	100	
<b>394a 29G125r ELD</b>	125	30	156	44	12,2	100	



							
<b>394h 29G100r ELD</b>	100	30	131,5	42	12,2	100	
<b>394h 29G125r ELD</b>	125	30	156	44	12,2	100	

### Technische Beschreibung

- Edelstahlgehäuse
- Schwenklager mit zweireihigem Kugellauf
- Kugeln aus Edelstahl
- Dichtring
- auch mit Rückenloch LC (10,2 mm) lieferbar

### Radserie 29Gr

- thermoplastische Elastomer-Bandage (TPE), eisengrau RAL 7011 (Shore A 80)
- Kunststoff-Radkörper silbergrau RAL 7001 ohne Fadenschutz
- Gleitlager
- Kontaktverfärbung auf unversiegelten Böden möglich!

### Technical description

- stainless steel housing
- swivel bearing with double ball race
- ball bearings of stainless steel
- sealing ring
- also available with bolt hole LC (10,2 mm)

### Wheel series 29Gr

- thermoplastic elastomer tyre (TPE) iron grey RAL 7011 (Shore A 80)
- plastic wheel centre silver grey RAL7001
- without thread guard
- plain bearing
- Contact discoloration on unsealed grounds possible!